

# Biwako Valley-Inleiding





# CAFÉ 360

---

## THE BIWAKO TERRACE

HALUKA  
Grill, Dining, Bar











ADVENTURE



# De Biwako-vallei



De Biwako-vallei beslaat het uitgestrekte gebied tussen de 1.108 meter hoge Uchimi-berg, vanwaar u kunt genieten van het uitzicht op het Biwa-meer, en de 1.174 meter hoge berg Horai.

Het Biwako-terras op de top van de twee toppen is een belangrijk kenmerk van dit resort, dat al jaren een populaire vakantiebestemming is in het Kansai-gebied.

De Main is een groot gebied op de top van Mt. Uchimi. Café 360 is een rustige plek op de top van Mt. Horai. Op elk uniek ontworpen terras kunt u genieten van een majestueus uitzicht op het grootste meer van Japan.



Deze bijzondere ruimtes in een iconisch natuurgebied zorgen ervoor dat je onvergetelijke momenten beleeft.

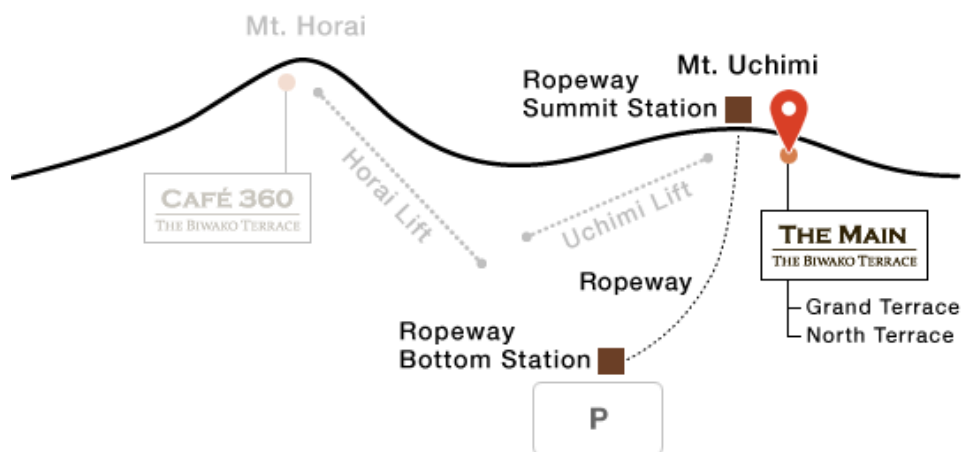
Neem de kabelbaan naar The Biwako Terrace op de top. De 360 graden glazen cabines bieden een fantastisch uitzicht.







## The Main





Vanaf het kabelbaanbasisstation duurt het ongeveer vijf minuten. Stap uit bij Ropeway Summit Station op de top van Mt. Uchimi, waar het groot terrassencomplex is. Zoek je favoriete plaats waar je het majestueuze uitzicht over het Biwameer kunt bewonderen en ontspan.

## Grand Terrace




Het geliefde symbool van Biwako Terrace is Grand Terrace.  
Het houten dek met drie niveaus biedt een uniek uitzicht op het Biwameer dat verandert naar gelang uw uitkijkpunt.  
Vind de plek die je ziel kalmeert en geniet van de ongelooflijke bezienswaardigheden die zich onder je ogen openen.





## Culinary Options in the Area

### Terras Café



Het rustgevende, houten interieur van het Terrace Café vormt de perfecte achtergrond voor een ontspannende pauze. Op mooie dagen baadt het grote terras dat zich uitstrekt tot aan het Grand Terrace in fel zonlicht en biedt het een bevrijdende en comfortabele ruimte.

## GrillDineren & Bar HALUKA



Gasten kunnen genieten van gegrilde gerechten zoals steak en hamburgersteak in een open ruimte met een zwoele bries.

Aan de iconische bar serveren barmannen drankjes, waaronder Moët & Chandon-champagnecocktails en andere kleurrijke en heerlijke mocktails

## Café Stand



Met twee locaties in The Main biedt Café Stand een scala aan originele zoetigheden en drankjes om van te genieten. [More](#)

## Noord terras

Het North Terrace, via een gang verbonden met het Grand Terrace, biedt een spectaculair uitzicht op de prachtige bergkam die zich uitstrekt zover het oog reikt, evenals de noordkant van het prachtige Lake Biwa.





## Zitplaatsgids (tegen betaling)

### Infinity-lounge



Geniet van het beste uitzicht van Biwako Terrace op Lake Biwa vanuit de Infinity Lounge (Niet gratis).

Op bestelling gemaakte zitbanken zijn ontworpen naar het beeld van een 'blauwe wereld' waar het oppervlak van het meer en het waterbassin als één geheel lijken samen te smelten.

Dit is de ideale plek om te genieten van een glas champagne.

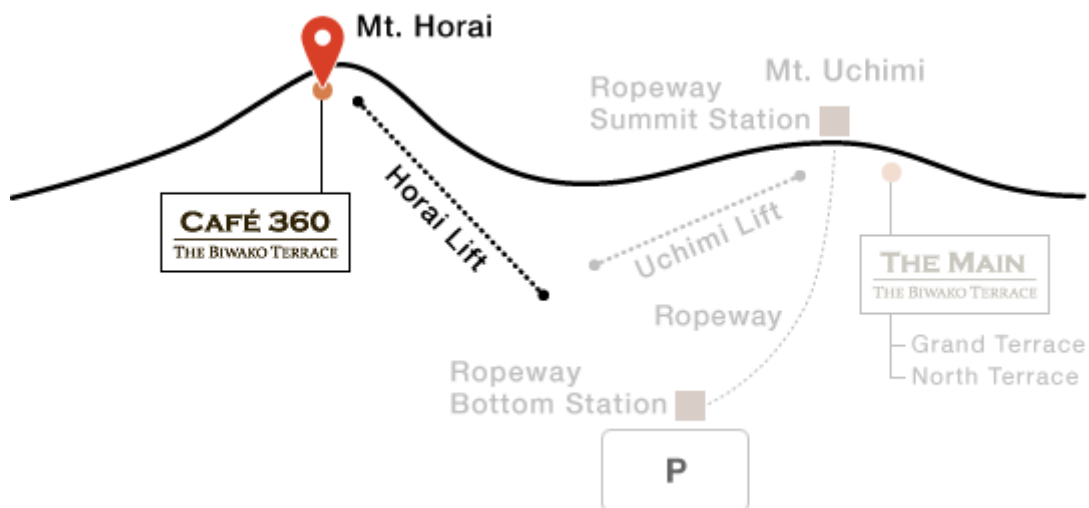
### Café Stand op Noord Terras



Geniet van onze originele Black Curry, zoetigheden en drankjes. Kies uw favoriete items uit het menu en trakteer uzelf op een perfecte vakantie met een spectaculair uitzicht.



## Café 360





Vanaf Ropeway Summit Station kunt u een mooie rit maken met onze 2 bergstoeltjesliften, die u 1.174 meter hoog naar Mt. Horai brengen.

Gelegen op de groene top staat "Café 360" tot uw beschikking voor korte pauzes. Een groot boogvormig terras met houten zitplaatsen staat centraal op de hellingen van de berg Horai, met uitzicht op de prachtige Ohmi-regio.

Neem plaats en laat u verrassen door het adembenemende landschap van het Biwameer, de skyline van Kyoto en Osaka, en dat zich uitstrekt tot aan de vele bergen vanaf de Japanse Zee. Op zeer heldere dagen (enkele keren per jaar) is het mogelijk een goed zicht te krijgen op bergen van 3.000 meter hoog en daarboven grenzend aan de Zuidelijke Alpen.







## Culinary Options in the Area



Op het terras zijn zorgvuldig geselecteerde drankjes in flessen verkrijgbaar.

## Premium Seats



Bij mooi weer kunt u plaatsnemen op een premium stoel. De ruime ronde bank is perfect voor twee volwassenen om naast elkaar te zitten. Een schelpvormig zonnescherm zorgt ervoor dat u in alle privacy kunt zitten.

## .Access to Café 360



Gebruik de Horai Lift om Café 360 te bereiken. De Uchimi Lift rijdt ook in het weekend en tijdens de zomervakantie. De toegang duurt ongeveer 20 minuten vanaf het bergstation van de gondel met behulp van de Horai-lift en ongeveer 30 minuten lopen.



## Bezoekers informatie



De Biwako-vallei beslaat het uitgestrekte gebied tussen de 1.108 meter hoge Uchimi-berg, vanwaar u kunt genieten van het uitzicht op het Biwa-meer, en de 1.174 meter hoge berg Horai. Het Biwako-terras op de top van de twee toppen is een belangrijk kenmerk van dit resort, dat al jaren een populaire vakantiebestemming is in het Kansai-gebied.

De "Main" is een groot gebied op de top van Mt. Uchimi. Café 360 is een rustige plek op de top van Mt. Horai. Op elk uniek ontworpen terras kunt u genieten van een majestueus uitzicht op het grootste meer van Japan.



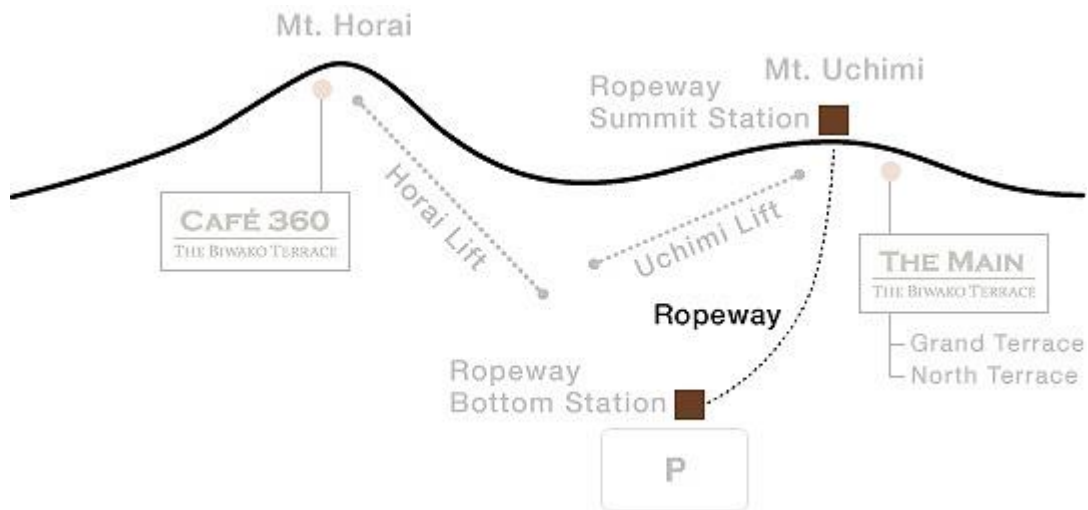
Deze bijzondere ruimtes in een iconisch natuurgebied zorgen ervoor dat je onvergetelijke momenten beleeft.  
Neem de kabelbaan naar het Biwako Terrace op de top. De 360 graden glazen cabines bieden een fantastisch uitzicht.





# Information

## Ropeway



**Servicedatum:** 15 april (za) tot 19 november (zo) 2023

(Zakelijke inhoud kan worden gewijzigd. Controleer de hoofdpagina "Huidige bedrijfsstatus" en "Bedrijfsstatus van vandaag".)

(Gesloten op Reguliere vakantie perioden: woensdag 22 maart 2023 tot vrijdag 14 april, maandag 3 juli tot vrijdag 7 juli, maandag 4 september tot 8 september 2023 zondag (vrijdag), 20 november (maandag) tot 8 december (vrijdag ))

**Openingstijden:** april-oktober 9:00-17:00 (laatste beklimming om 16:00/laatste afdaling om 17:00)

9.30-16.30 november (laatste beklimming om 16.00 uur / laatste afdaling om 16.30 uur)

**Vertrektijden:** om de 15 minuten (00, 15, 30 en 45 minuten)

De rit met de kabelbaan is 5 minuten.

Openingstijden kunnen veranderen afhankelijk van het seizoen.

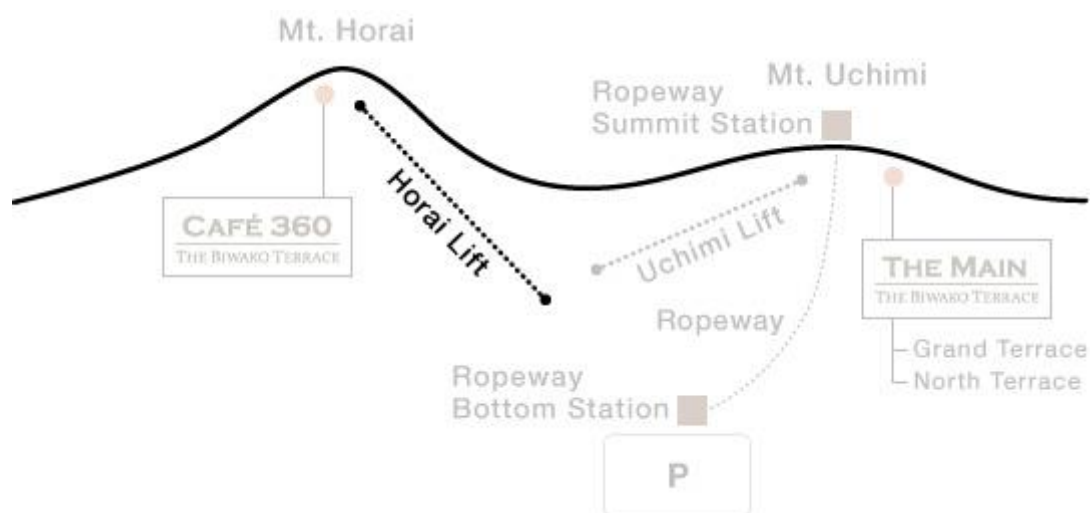
**Retourtarief:** (loketverkoop)

Volwassenen ¥ 3.500 Basisschoolleerlingen ¥ 1.500 Vanaf 3 jaar ¥ 1.000

Tijdens bepaalde periodes, zoals de Gouden Week en Obon, beperken we de toegang zodat klanten met een gerust hart kunnen bezoeken en verblijven.

We vragen je om vooraf je online voorverkoopticket te kopen. Houd er rekening mee dat u op de dag mogelijk geen tickets aan het loket kunt kopen, afhankelijk van de verkoopstatus van voorverkooptickets.

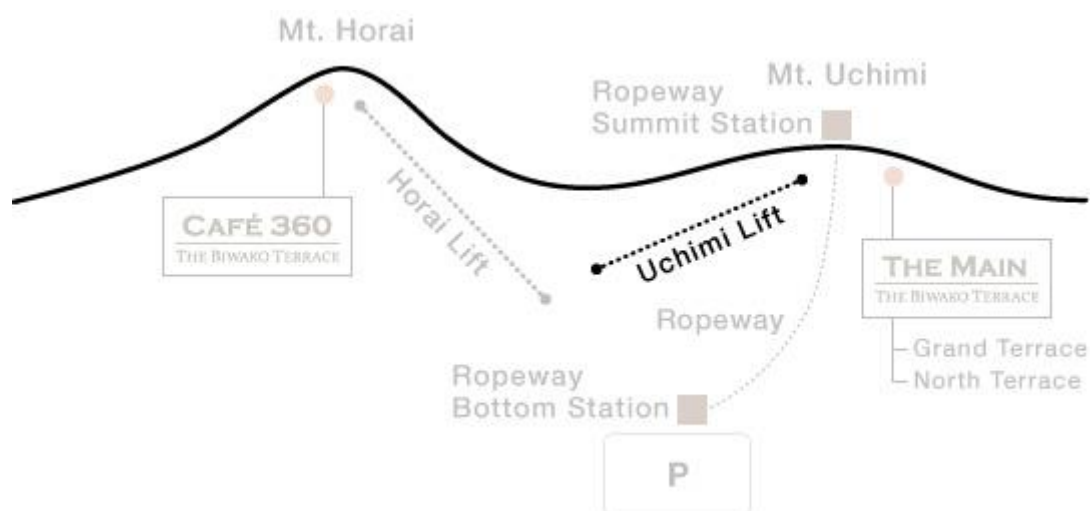
## Horai Lift



Werkdagen: 23 april - 31 oktober 2022

Openingstijden: 9:30~16:15

## Uchimi Lift

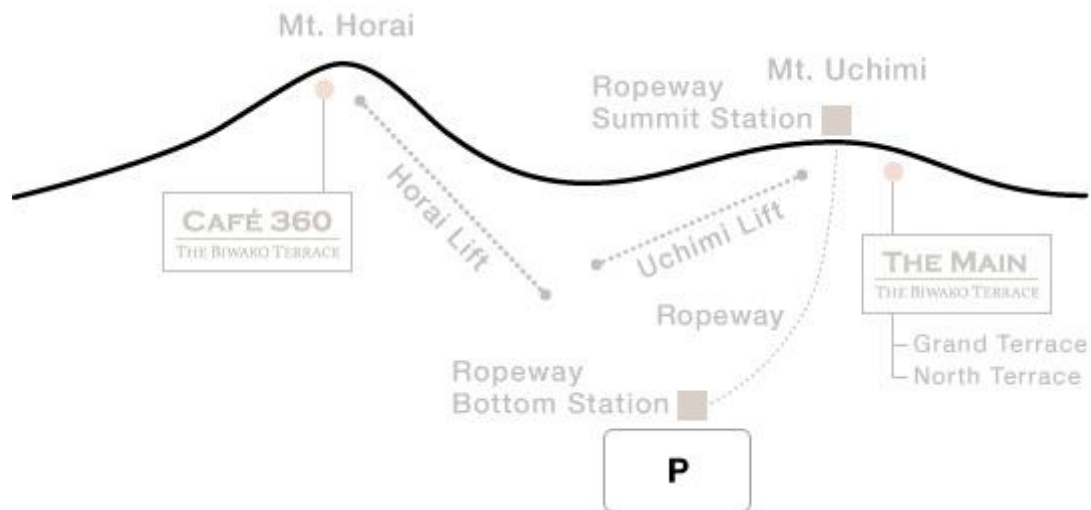


Werkdagen: 23 april - 31 oktober 2022

Openingstijden: 9:30~16:15



# Parking Area



## Prijzen voor parking

Weekdagen: 1.000 yen

za., zo., vakanties en lange vakanties: 2.000 yen

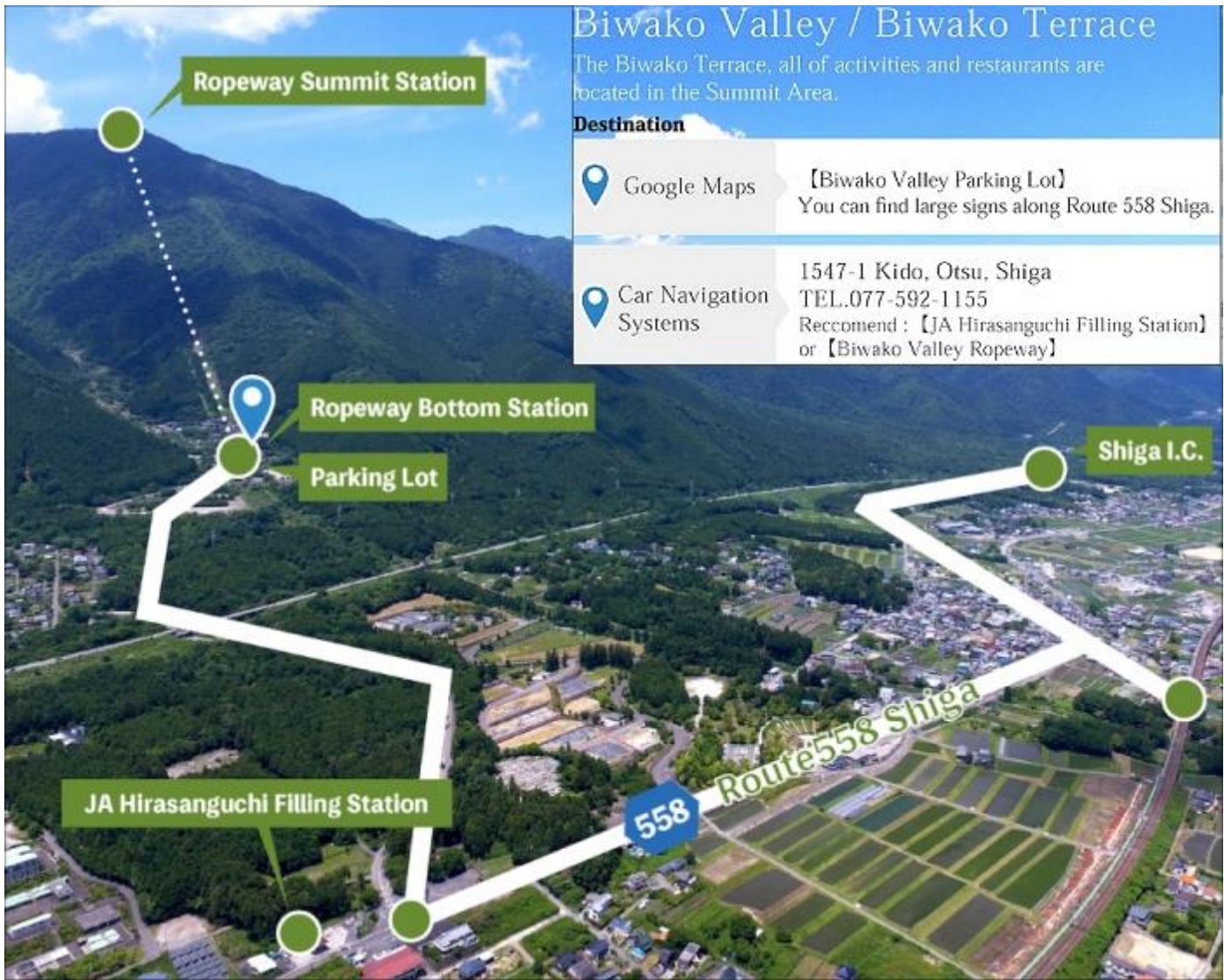
(Bezoekers die gebruik maken van het P9-parkeerterrein of lager, kunnen onze shuttlebus nemen om toegang te krijgen).

## Biwako Valley / Biwako Terrace

The Biwako Terrace, all of activities and restaurants are located in the Summit Area.

**Destination**

 Google Maps	【Biwako Valley Parking Lot】 You can find large signs along Route 558 Shiga.
 Car Navigation Systems	1547-1 Kido, Otsu, Shiga TEL.077-592-1155 Reccomend : 【JA Hirasanguchi Filling Station】 or 【Biwako Valley Ropeway】



## Biwako Valley / Biwako Terrace

The Biwako Terrace, all of activities and restaurants are located in the Summit Area.

**Destination**

Google Maps      【Biwako Valley Parking Lot】  
You can find large signs along Route 558 Shiga.

Car Navigation Systems      1547-1 Kido, Otsu, Shiga  
TEL.077-592-1155  
Reccomend : 【JA Hirasanguchi Filling Station】  
or 【Biwako Valley Ropeway】

